



ПРОГНОЗ

социально-экономического

развития города Обнинска

на 2015-2017 годы



21 НОЯБРЯ 2014 ГОДА

Основы разработки прогноза


сценарные условия развития экономики Калужской области и Российской Федерации в целом

складывающаяся социально-экономическая ситуация в секторах экономики города

предполагаемое осуществление инвестиционных проектов на территории города

прогнозные оценки предприятий и организаций города

материалы государственной службы статистики, налоговой инспекции, Центра занятости населения, Пенсионного фонда



Подготовка прогноза

317
организациям
были направлены
запросы



получено
ответов


215



215
организа-
ций


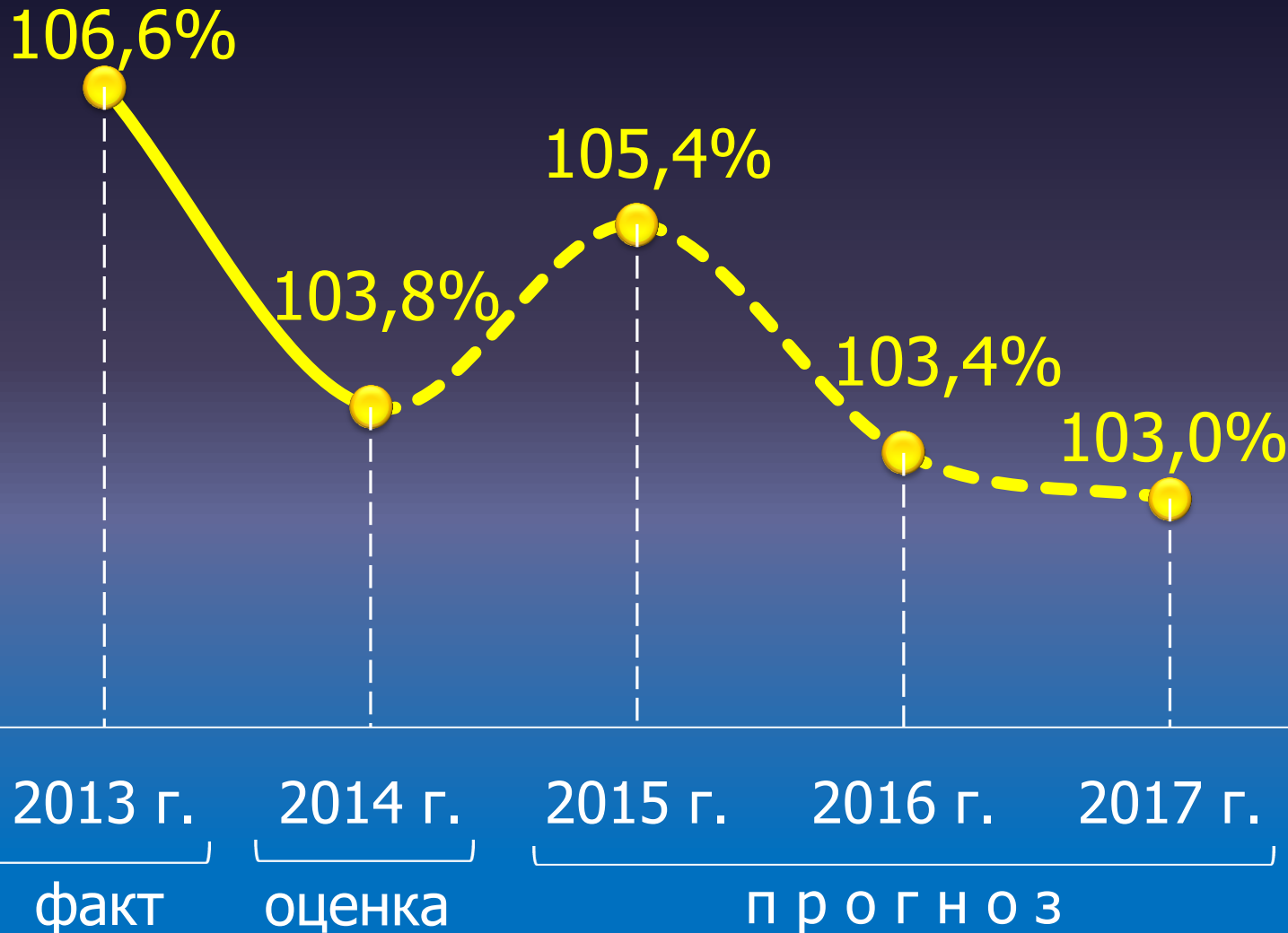
56%
занятых в
городе

58%
общегород-
ской
выручки



Прогноз роста экономики города

Темпы роста,
в % к предыдущему году



Промышленное производство

1. ООО «РУУККИ РУС»

2. ООО ПО «МЕТАЛЛИСТ»

3. ООО «ХЕМОФАРМ»

4. ОАО «ОНПП «ТЕХНОЛОГИЯ»

5. ООО ЗАП «РЕАЛИТ»

6. ЗАО «ОБНИНСКОРГСИНТЕЗ»

7. ЗАО «ИЗДАТЕЛЬСТВО «ТИТУЛ»


8. ОАО «ПЗ «СИГНАЛ»

9. ЗАО «ХАНТСМАН-НМГ»

10. МУП «ТЕПЛОСНАБЖЕНИЕ»

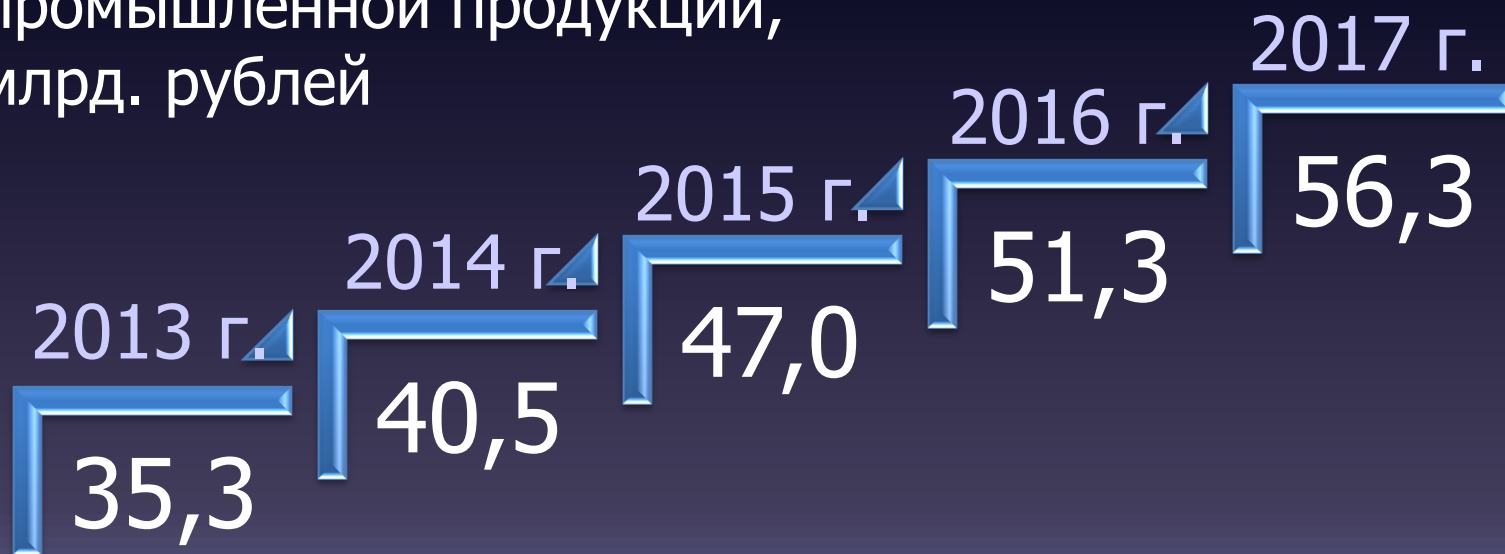
Объём отгруженной
промышленной
продукции

63%



Промышленное производство

Рост объёма отгруженной промышленной продукции, млрд. рублей



Основные виды промышленного производства:



производство готовых металлических изделий



химическое производство



производство резиновых и пластмассовых изделий



пищевая промышленность



Строительство и инвестиции

Динамика объёма строительных работ,
млрд. рублей



Динамика инвестиций в основной капитал,
млрд. рублей



Жилищное строительство

Динамика объёма ввода жилья
в эксплуатацию, тыс. кв. м



Структура инвестиций

26,8 млрд. рублей



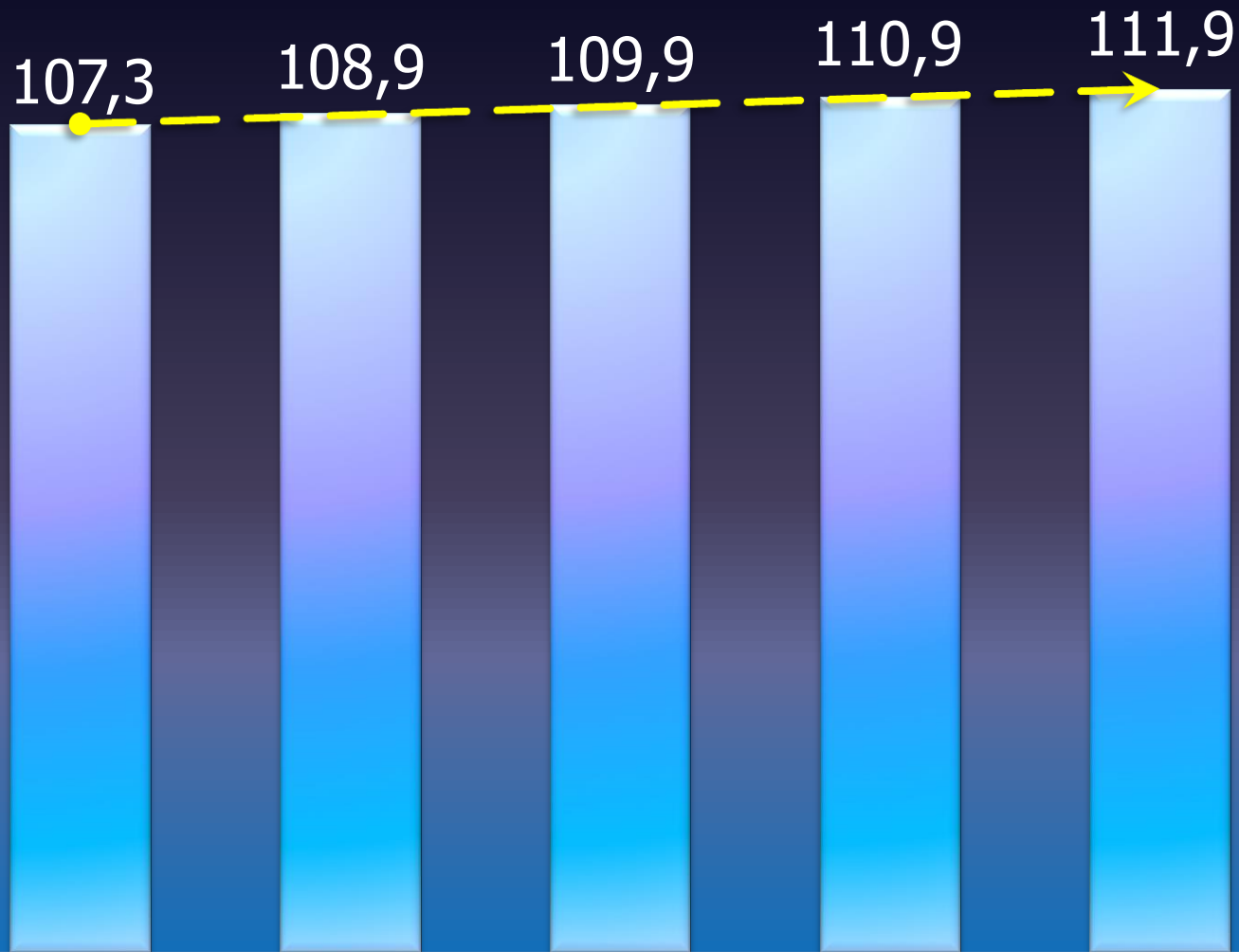
- ✓ заемные средства предприятий;
- ✓ кредиты;
- ✓ внебюджетные источники;
- ✓ средства населения на строительство жилья

(по прогнозу на 2015-2017 годы)



Рост численности населения

тыс. человек




2013 г.
факт

2014 г.
оценка


2015 г.
прогноз

2016 г.
прогноз


2017 г.
прогноз



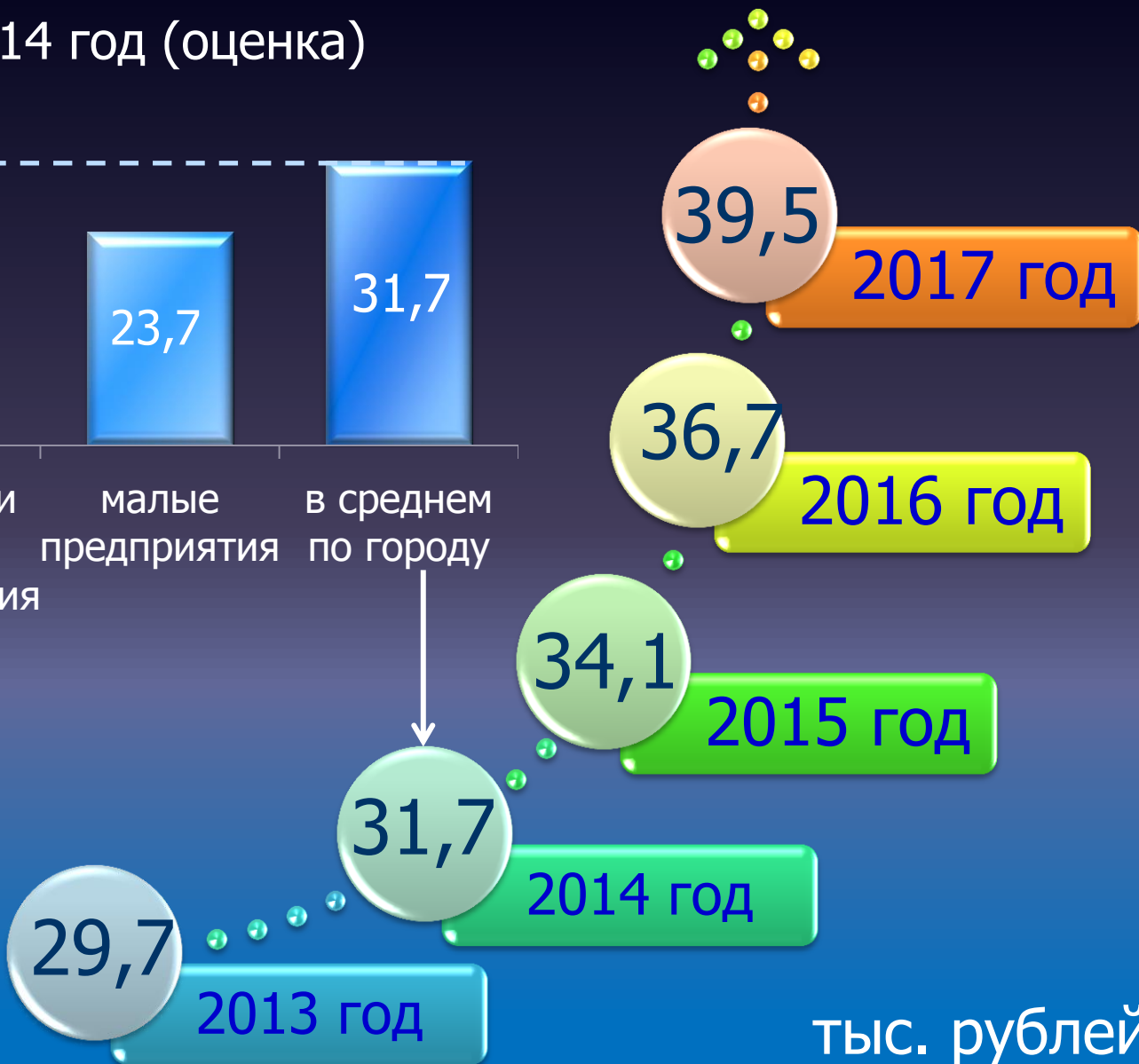
Рост заработной платы



2014 год (оценка)




крупные и средние предприятия
малые предприятия
в среднем по городу



тыс. рублей

Потребительский рынок

Динамика потребительского рынка, млрд. рублей



Структура потребительского рынка



Финансовый результат деятельности организаций в 2014 году



2,5
ТЫСЯЧИ

количество
действующих
юридических
лиц


128,2
млрд.
рублей

выручка от
реализации
и товаров,
работ,
услуг

5,8
млрд.
рублей

суммарная
балансовая
прибыль

(по оценочным данным)



Рост выручки

2015 год:
139 млрд.руб.



2017 год:
163 млрд.руб.

Структура
выручки:

83%

11% - наука


28% - торговля

44% - промышленность



Прогноз прибыли

млрд. руб.



**Благодарю
за внимание!**

